

Anleitung Registrierung

Diese Anleitung zeigt, wie Sie sich bei der vhb registrieren, um in der Folge Kurse aus dem Kursangebot der vhb nutzen zu können.

Weitere Informationen rund um das Thema Registrierung finden Sie auf der vhb-Webseite unter <https://www.vhb.org/studierende/nutzung/> sowie in unseren FAQ für Studierende unter <https://www.vhb.org/studierende/faq/>.

Bitte beachten Sie auch unsere Anleitungen zur Kurssuche und -anmeldung unter <https://www.vhb.org/vhb/downloads/anleitungen-dokumentationen/>.

Rufen Sie die vhb-Webseite (<https://www.vhb.org/startseite/>) auf und klicken Sie im Login-Bereich auf „Neu Registrieren“.



The screenshot shows the homepage of the virtuelle hochschule bayern. At the top, there is a search bar and navigation links. The main content area is divided into several sections: 'Kursprogramm', 'Login', 'Aktuelles Semester', 'Studierende', 'Lehrende', and 'Virtuelle Hochschule Bayern (vhb)'. The 'Login' section contains a form with fields for 'Nutzerkennung / Passwort:' and a 'Suchen' button. Below the form, there are links for 'Zugangsdaten vergessen?' and 'Neu Registrieren', with the latter highlighted by a red box. The 'Aktuelles Semester' section lists links for 'Kursprogramm', 'Veränderungen im Kursprogramm pdf (27 kB)', and 'Kurse in Entwicklung pdf (38 kB)'. The 'Studierende' section provides information for those interested in vhb courses, including links for 'Konzept', 'Kurse nutzen', 'Betreuung', and 'FAQ'. The 'Lehrende' section provides information for those interested in teaching, including links for 'Kursentwicklung/Ausschreibungen', 'Kursdurchführung', 'Kursverbesserung', 'Anerkennung', and 'FAQ'. The 'Virtuelle Hochschule Bayern (vhb)' section describes the organization's mission and provides links for 'Organisation / Verbund', 'Kooperationen', 'Veranstaltungen', 'Rechtliches', 'Publikationen', and 'FAQ'. On the right side, there is a 'Service' menu with links for 'Anreise', 'Ansprechpartner Geschäftsstelle', 'Ansprechpartner Hochschulen', 'Downloads', 'Newsletter an- / abmelden', and 'Veranstaltungen'. Below that is a 'News' section with a list of recent news items, including 'Ausschreibung 2016-I: Eingegangene Bedarfsanmeldungen' and 'Sommersemester 2016: Kursprogramm'. At the bottom right, there is a 'Themenworkshops' section with a link for 'E-Assessments'.

Sie gelangen zum Registrierungsformular. Hier haben Sie die Möglichkeit, sich

- 1) ... als Studierende/r einer vhb-Trägerhochschule oder
- 2) ... als „andere Person“/„sonstiger Nutzer“

zu registrieren¹.

¹ Für Studierende einer vhb-Trägerhochschule ist die Nutzung der Kursangebote entgeltfrei. Andere Personen („Sonstige Nutzer“) können das vhb-Lehrangebot entgeltpflichtig nutzen, wobei sie die von den Kursanbietern vorgegebenen Zugangs- bzw. Zulassungsvoraussetzungen erfüllen müssen (siehe <https://www.vhb.org/studierende/konzept/>). Einen Überblick über alle vhb-Trägerhochschulen finden Sie hier: <https://www.vhb.org/vhb/organisation/traegerhochschulen/>

zu 1) Registrierung als Studierende/r einer vhb-Trägerhochschule

Um sich als Studierende/r einer vhb-Trägerhochschule zu registrieren, wählen Sie im Registrierungsformular den Status „Student einer Trägerhochschule“ und geben die erforderlichen Daten in das Formular ein. Anschließend klicken Sie auf „Weiter“.

Registrierung

Als neuer Nutzer bei der vhb registrieren

Bitte halten Sie [Matrikelnummer und Intranet-Kennung](#) bereit.

Vorname* :
Martina

Nachname* :
Musterstudentin

Geburtsdatum* :
01 | 01 | 1995 (TT-MM-JJJJ)

Geschlecht* :
weiblich

Straße / Hausnummer* :
Feldkirchenstraße 21

PLZ / Wohnort* :
96052 | Bamberg

Adresszusatz (z.B. Appartement, Vermieter, c/o) :

Land :
Deutschland

Telefon :
0951-1234567890

E-Mail-Adresse* :
martina-musterstudentin@test.de

Status* **: **Student einer Trägerhochschule**

Stamm-/Trägerhochschule* :
Uni Bamberg

Studienfach* :
Betriebswirtschaftslehre

angestrebter Abschluss* :
Bachelor an Universitäten (Erststudium)

Matrikelnummer* :
100300500

Die Registrierung soll erfolgen für das* :
SS16

* Bitte füllen Sie alle Pflichtfelder vollständig aus
** § 2 der [Benutzungsordnung](#) der vhb

Mir ist bekannt, dass die Anerkennung der Benutzungsordnung der vhb Voraussetzung für die Zulassung zur vhb ist.
Auf die Möglichkeit der Dokumentation des Nutzerverhaltens wurde ich ausdrücklich hingewiesen.

Ich erkläre, dass meine persönlichen Daten korrekt sind und erkenne die [Benutzungsordnung](#) der vhb an.

Weiter

Status: Registrierung als „Student einer vhb-Trägerhochschule“

Falls Ihr Studienfach/-gang nicht zur Auswahl steht, können Sie sich bei der Studierendenkanzlei der vhb (registrierung@vhb.org) erkundigen, welche Bezeichnung gemäß dem amtlichen Schlüssel des Bayer. Landesamtes für Statistik und Datenverarbeitung auszuwählen ist.

Hier können Sie sich die Benutzungsordnung der vhb anzeigen lassen.

Setzen Sie den Haken, um die Korrektheit Ihrer Angaben zu bestätigen und die Benutzungsordnung der vhb anzuerkennen.

Zum Abschluss klicken Sie auf „Weiter“.

Anschließend werden Sie gebeten, Ihre Eingaben zu überprüfen und ggf. zu korrigieren. Weiterhin müssen Sie ein persönliches Passwort vergeben und eine persönliche Sicherheitsfrage inkl. Antwort festlegen, um Ihren vhb-Account anlegen zu können. Zum Abschluss klicken Sie auf „Account anlegen“.

Registrierung

Bitte überprüfen Sie Ihre Eingaben

Vorname :
Martina

Nachname :
Musterstudentin

Geburtsdatum :
01.01.1995

Geschlecht :
weiblich

Adresszusatz (z.B. Appartement, Vermieter, c/o) :

Straße / Hausnummer :
Feldkirchenstraße 21

PLZ / Wohnort :
96052 Bamberg

Land :
Deutschland

Telefon :
0951-1234567890

E-Mail-Adresse :
martina-musterstudentin@test.de **Ist Ihre Mailadresse korrekt?**

Matrikelnummer :
100300500

Stamm-/Trägerhochschule :
Uni Bamberg

Stamm-/Trägerhochschule :
Uni Bamberg

Studienfach :
Betriebswirtschaftslehre

angestrebter Abschluss :
Bachelor an Universitäten (Erststudium)

Status :
Studierende/r einer Trägerhochschule

Registrierungssemester
SS16

Bitte geben Sie nachfolgend Ihr **Passwort** ein, das zum Betreten des vhb-Portals benötigt wird. (Groß-/Kleinschreibung beachten)

Passwort (min. 4 Zeichen) :
[.....]

Passwortbestätigung :
[.....]

Falls Sie Ihr Passwort einmal vergessen haben sollten, wird Ihnen die nachfolgend gewählte **persönliche Frage** gestellt. Bei Eingabe der Antwort auf diese Frage, in korrekter Schreibweise, wird Ihr Passwort durch ein temporäres Passwort ersetzt. Die Antwort ist für den vhb-Support einsehbar.

Persönliche Frage :
Die ersten 4 Stellen der Personalausweisnumm[er]

Antwort auf die persönliche Frage :
[AAA1]

Bitte klicken Sie auf **Korrektur**, falls die von Ihnen eingegebenen Daten nicht korrekt sind, oder auf **Account anlegen**, um die Registrierung auf Basis dieser Daten durchzuführen.

Hier können Sie Ihre Eingaben korrigieren.

Hier müssen Sie ein persönliches Passwort vergeben und bestätigen.

Hier müssen Sie eine persönliche Sicherheitsfrage inkl. Antwort festlegen.

Zum Abschluss klicken Sie auf „Account anlegen“.

Mit der Anlage Ihres vhb-Accounts ist die Registrierung abgeschlossen. Abschließend erhalten Sie Informationen zur noch ausstehenden elektronischen Authentifizierung, einen Sicherheitshinweis sowie einen Hinweis auf die Bestätigungs-Mail, die Ihre Nutzerkennung (Login) enthält und an die E-Mail-Adresse geschickt wird, die Sie im Zuge der Registrierung angegeben haben.

Registrierung

Nutzerkennung

.....

[Zugangsdaten vergessen?](#)

Registrierung abgeschlossen

Vielen Dank für Ihre Anmeldung an der vhb. Da Sie StudentIn der Uni Bamberg sind, können Sie sich nun direkt bei Ihrer Hochschule elektronisch authentifizieren. Bitte beachten Sie unbedingt nachstehende Hinweise.

Elektronische Authentifizierung:

Bitte authentifizieren Sie sich nun direkt elektronisch bei Ihrer Hochschule, indem Sie den Button 'Elektronische Authentifizierung' drücken. Sollten Sie die elektronische Authentifizierung nicht unmittelbar nutzen, so können Sie diese auch später jederzeit vornehmen oder auf das Verfahren der Authentifizierung per Post ausweichen. Dazu finden Sie jeweils nach dem nächsten Login unter www.vhb.org in Ihrem persönlichen Desktop in der grün unterlegten Statuszeile im Bereich 'Mein Account' den Menüpunkt 'Registrierung'. Beachten Sie aber bitte, dass Ihr Account nach 20 Tagen unauthentifizierter Nutzung zunächst wieder gesperrt werden muss.

Sicherheitshinweis:

Sie werden nun über eine gesicherte Verbindung (SSL) zum Server der Uni Bamberg weitergeleitet. Für diese Verbindung ist ein Zertifikat notwendig, das von Ihrem Browser vom Server der Uni Bamberg geladen wird. Sollten Sie das Zertifikat bislang noch nicht importiert haben, so erhalten Sie beim Verbindungsaufbau ggf. eine Dialog-Box, die Sie darauf hinweist, dass der Unterzeichner des Zertifikats als nicht vertrauenswürdig eingestuft wird. Sie können an dieser Stelle [das Zertifikat akzeptieren](#) und als vertrauenswürdig einstufen.

Bestätigungs-Mail:

Sie erhalten in wenigen Augenblicken eine E-Mail der vhb an die oben angegebene E-Mail-Adresse. Diese E-Mail enthält Ihre Nutzerkennung (Login). Mit dieser Nutzerkennung und Ihrem Passwort können Sie sich auf dem [Portal der vhb](#) einloggen.

Elektronische Authentifizierung


[zurück zur Einstiegsseite](#)

Wenn Sie wollen, können Sie anschließend direkt mit der elektronischen Authentifizierung fortfahren.


Hinweis:

Sie können die elektronische Authentifizierung auch zu einem späteren Zeitpunkt durchführen. Für maximal 20 Tage können Sie die Angebote der vhb auch ohne elektronische Authentifizierung nutzen. Nach 20 Tagen wird Ihr Account gesperrt; eine Nutzung der Angebote der vhb ist dann erst wieder nach erfolgreicher elektronischer Authentifizierung möglich.

Falls Sie die elektronische Authentifizierung unmittelbar im Anschluss an die Registrierung durchführen wollen, klicken Sie auf den entsprechenden Button. Daraufhin werden Sie für die weiteren notwendigen Schritte auf die Webseite Ihrer Heimathochschule (im Beispiel die Otto-Friedrich-Universität Bamberg) weitergeleitet; bitte halten Sie Ihre/n persönliche/n Kennung/Benutzernamen zur Nutzung der Online-Dienste Ihrer Heimathochschule bereit.

Universität Bamberg 

Rechenzentrum

Weblogin der Universität Bamberg 

Die von Ihnen aufgerufene Web-Anwendung Virtuelle Hochschule Bayern - Kursprogramm hat eine Authentifizierung angefordert. Sie haben Otto-Friedrich-Universität Bamberg als Ihre Heimatinstitution gewählt. Geben Sie bitte Ihren Benutzernamen (BA-Nummer oder Email-Adresse) und das zugehörige Passwort ein.

Benutzername:

Passwort:

An die Web-Anwendung zu übertragende Daten anzeigen

Ja, bei weiteren Web-Anwendungen automatisch anmelden.

Login

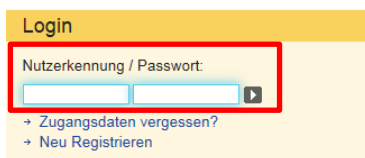
Wichtige Hinweise:

Wenn Sie sich bei den Web-Anwendungen abmelden wollen verwenden Sie unser Weblout <https://weblout.rz.uni-bamberg.de/>. Am besten speichern Sie für diese Seite ein Lesezeichen.

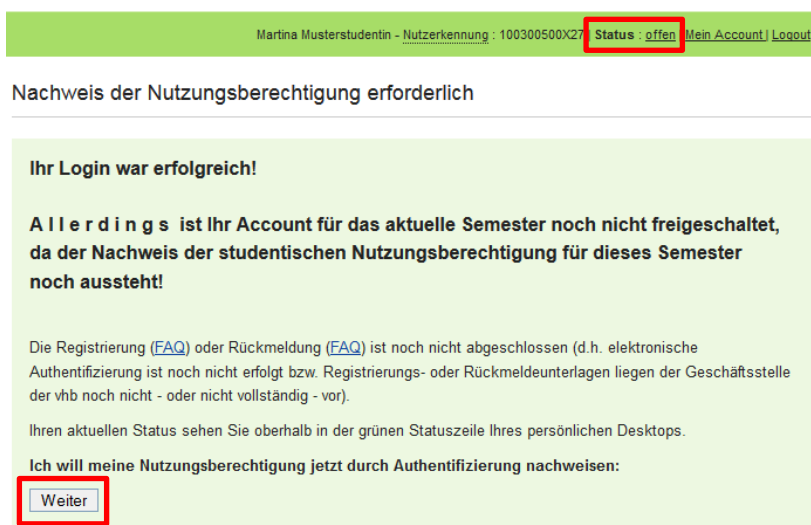
Benutzen Sie **nicht** die Vor- und Zurück-Buttons Ihres Browsers! Dies führt zu Fehlern.

Weitere Informationen zum Weblogin finden Sie auf den [Webseiten des Rechenzentrums](#).

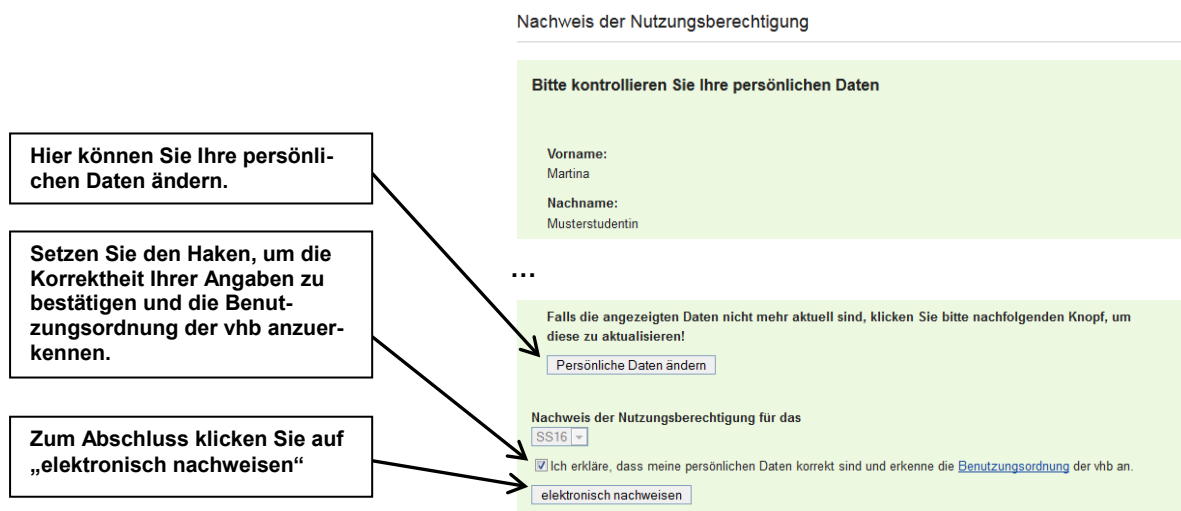
Falls Sie die elektronische Authentifizierung zu einem späteren Zeitpunkt durchführen wollen, können Sie dies nach Anmeldung am vhb-Portal unter <https://www.vhb.org/startseite/> tun.



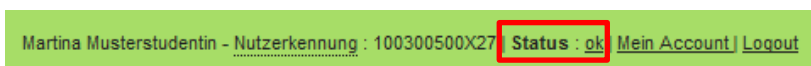
Nach erfolgreichem Login sehen Sie in der Kopfzeile, dass Sie aufgrund der noch ausstehenden elektronischen Authentifizierung mit Status „offen“ geführt werden. Zudem sehen Sie in der Bildmitte einen entsprechenden Hinweis. Zur Durchführung der elektronischen Authentifizierung klicken Sie entweder in der Kopfzeile auf „offen“ oder unter dem Hinweis in der Bildmitte auf „Weiter“.



Anschließend werden Sie aufgefordert, Ihre persönlichen Daten zu kontrollieren, die Korrektheit Ihrer Angaben zu bestätigen und die Benutzungsordnung der vhb anzuerkennen. Über einen Klick auf „elektronisch nachweisen“ werden Sie für die weiteren notwendigen Schritte auf die Webseite Ihrer Heimathochschule weitergeleitet (vgl. Seite 4, unten); bitte halten Sie Ihre/n persönliche/n Kennung/Benutzernamen zur Nutzung der Online-Dienste Ihrer Heimathochschule bereit.



Nach erfolgreicher Durchführung der elektronischen Authentifizierung werden Sie mit Status „ok“ geführt und können die Angebote der vhb bis Semesterende nutzen.



zu 2) Registrierung als „andere Person“/„sonstiger Nutzer“

Wenn Sie kein/e Studierende/r einer vhb-Trägerhochschule sind, müssen Sie sich als sonstiger Nutzer registrieren. Hierfür wählen Sie im Registrierungsformular den Status „andere Person (entgeltpflichtig)“ und geben die erforderlichen Daten in das Formular ein. Anschließend klicken Sie auf „Weiter“.

Registrierung

Als neuer Nutzer bei der vhb registrieren

Bitte halten Sie [Matrikelnummer und Intranet-Kennung](#) bereit.

Vorname* :
Martin

Nachname* :
ExternerNutzer

Geburtsdatum* :
01 | 01 | 1995 (TT-MM-JJJJ)

Geschlecht* :
männlich

Straße / Hausnummer* :
Teststraße 1

PLZ / Wohnort* :
96047 Bamberg

Adresszusatz (z.B. Appartement, Vermieter, c/o) :

Land :
Deutschland

Telefon :
0951-9876543210

E-Mail-Adresse* :
martin-externerutzer@test.de

Status* **: andere Person (entgeltpflichtig)

Stamm-/Trägerhochschule* :
keine/andere

Studienfach* :
Ohne Angabe/ungeklärt

angestrebter Abschluss* :
Keine Abschlussprüfung möglich bzw. angestreb

Matrikelnummer* :
Autowert

Die Registrierung soll erfolgen für das* :
SS16

* Bitte füllen Sie alle Pflichtfelder vollständig aus
** S. 2 der [Benutzungsordnung](#) der vhb

Mir ist bekannt, dass die Anerkennung der Benutzungsordnung der vhb Voraussetzung für die Zulassung zur vhb ist.
Auf die Möglichkeit der Dokumentation des Nutzerverhaltens wurde ich ausdrücklich hingewiesen.

Ich erkläre, dass meine persönlichen Daten korrekt sind und erkenne die [Benutzungsordnung](#) der vhb an.

Status: Registrierung als „andere Person (entgeltpflichtig)“

Wenn Sie sich als „andere Person“ registrieren, sind die Angaben Stamm-/Trägerhochschule, Studienfach, angestrebter Abschluss und Matrikelnummer obsolet.

Hier können Sie das aktuelle oder das folgende Semester auswählen (Letzteres bietet sich an, wenn das aktuelle Semester bereits weit fortgeschritten ist und das nächste Semester zeitnah beginnt).

Hier können Sie sich die Benutzungsordnung der vhb anzeigen lassen.

Setzen Sie den Haken, um die Korrektheit Ihrer Angaben zu bestätigen und die Benutzungsordnung der vhb anzuerkennen.

Zum Abschluss klicken Sie auf „Weiter“.

Anschließend werden Sie gebeten, Ihre Eingaben zu überprüfen und ggf. zu korrigieren. Weiterhin müssen Sie ein persönliches Passwort vergeben und eine persönliche Sicherheitsfrage inkl. Antwort festlegen, um Ihren vhb-Account anlegen zu können. Zum Abschluss klicken Sie auf „Account anlegen“.

Registrierung

Bitte überprüfen Sie Ihre Eingaben

Vorname :
Martin

Nachname :
ExternerNutzer

Geburtsdatum :
01.01.1995

Geschlecht :
männlich

Adresszusatz (z.B. Appartement, Vermieter, c/o) :
Straße / Hausnummer :
Teststraße 1

PLZ / Wohnort :
96047 Bamberg

Land :
Deutschland

Telefon :
0951-9876543210

E-Mail-Adresse :
martin-externerutzer@test.de **Ist Ihre Mailadresse korrekt?**

Matrikelnummer :
Autowert

Stamm-/Trägerhochschule :
keine / andere

Studienfach :
Ohne Angabe/ungeklärt

angestrebter Abschluss :
Keine Abschlussprüfung möglich bzw. angestrebt

Status :
andere Person (entgeltpflichtig)

Registrierungssemester
SS16

Bitte geben Sie nachfolgend Ihr Passwort ein, das zum Betreten des vhb-Portals benötigt wird. (Groß-/Kleinschreibung beachten)

Passwort (min. 4 Zeichen) :
.....

Passwortbestätigung :
.....

Falls Sie Ihr Passwort einmal vergessen haben sollten, wird Ihnen die nachfolgend gewählte persönliche Frage gestellt. Bei Eingabe der Antwort auf diese Frage, in korrekter Schreibweise, wird Ihr Passwort durch ein temporäres Passwort ersetzt. Die Antwort ist für den vhb-Support einsehbar.

Personliche Frage :
Die ersten 4 Stellen der Personalausweisnumm...

Antwort auf die persönliche Frage :
BBB2

Bitte klicken Sie auf **Korrektur**, falls die von Ihnen eingegebenen Daten nicht korrekt sind, oder auf **Account anlegen**, um die Registrierung auf Basis dieser Daten durchzuführen.

Hier können Sie Ihre Eingaben korrigieren.

Hier müssen Sie ein persönliches Passwort vergeben und bestätigen.

Hier müssen Sie eine persönliche Sicherheitsfrage inkl. Antwort festlegen.

Zum Abschluss klicken Sie auf „Account anlegen“.

Mit der Anlage Ihres vhb-Accounts ist die Registrierung abgeschlossen. Abschließend erhalten Sie Informationen bezüglich der noch ausstehenden Einsendung Ihres unterschriebenen Registrierungsantrags sowie einen Hinweis auf die Bestätigungs-Mail, die Ihre Nutzerkennung (Login) enthält und an die E-Mail-Adresse geschickt wird, die Sie im Zuge der Registrierung angegeben haben.

Registrierung abgeschlossen

Vielen Dank für Ihre Anmeldung an der vhb. Bitte beachten Sie noch die nachstehenden Hinweise.

Ausdruck des Anmeldeformulars:

Bitte drucken Sie das Anmeldeformular aus, unterschreiben es und senden es per Post (Adresse ist aufgedruckt) oder E-Mail (registrierung@vhb.org) an die vhb. Ob dem Anmeldeformular weitere Unterlagen beizufügen sind, entnehmen Sie bitte den individuellen Erläuterungen auf dem Ausdruck des Anmeldeformulars.

Bestätigungs-Mail:

Sie erhalten in wenigen Augenblicken eine E-Mail der vhb an die oben angegebene E-Mail-Adresse. Diese E-Mail enthält Ihre Nutzerkennung (Login). Mit dieser Nutzerkennung und Ihrem Passwort können Sie sich auf dem [Portal der vhb](#) einloggen.

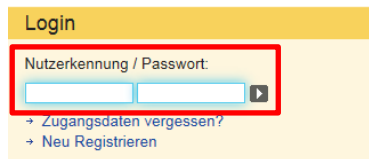
[Druckversion des Antrags](#)[zurück zur Einstiegsseite](#)

Wenn Sie wollen, können Sie den Registrierungsantrag über einen Klick auf „Druckversion des Antrags“ unmittelbar ausdrucken, unterschreiben und per Post oder gescannt per E-Mail an die vhb schicken.

Hinweis:

Sie können Ihren unterschriebenen Registrierungsantrag auch zu einem späteren Zeitpunkt an die vhb schicken. Bitte beachten Sie jedoch, dass Sie die Angebote der vhb erst nutzen können, nachdem Ihr unterschriebener Registrierungsantrag bei der vhb eingegangen ist und Ihr Account freigeschaltet wurde.

Falls Sie Ihren Registrierungsantrag zu einem späteren Zeitpunkt ausdrucken wollen, können Sie dies nach Anmeldung am vhb-Portal unter <https://www.vhb.org/startseite/> tun.



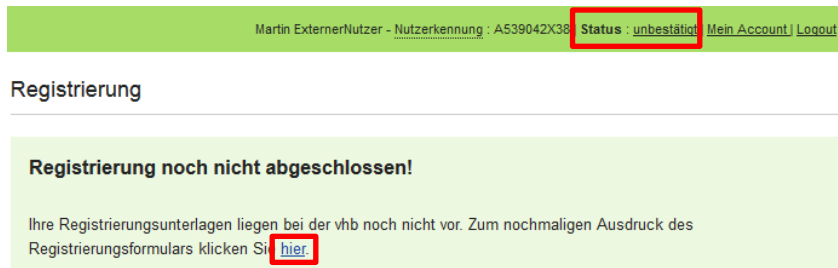
Login

Nutzerkennung / Passwort

→ Zugangsdaten vergessen?

→ Neu Registrieren

Nach erfolgreichem Login sehen Sie in der Kopfzeile, dass Sie aufgrund des noch ausstehenden Eingangs Ihres unterschriebenen Registrierungsantrags bei der vhb mit Status „unbestätigt“ geführt werden. Zudem sehen Sie in der Bildmitte einen entsprechenden Hinweis. Zum Ausdruck Ihres Registrierungsantrags klicken Sie entweder in der Kopfzeile auf „unbestätigt“ oder in der Bildmitte auf „hier“.



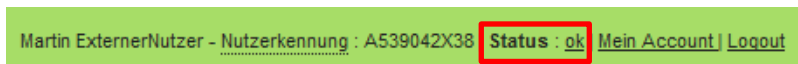
Martin ExternerNutzer - Nutzerkennung : A539042X38 **Status : unbestätigt** [Mein Account](#) | [Logout](#)

Registrierung

Registrierung noch nicht abgeschlossen!

Ihre Registrierungsunterlagen liegen bei der vhb noch nicht vor. Zum nochmaligen Ausdruck des Registrierungsformulars klicken Sie [hier](#).

Nachdem Ihr unterschriebener Registrierungsantrag bei der vhb eingegangen ist und Ihr Account freigeschaltet wurde, werden Sie mit Status „ok“ geführt und können Kurse der vhb gegen ein entsprechendes Entgelt bis Semesterende nutzen.



Martin ExternerNutzer - Nutzerkennung : A539042X38 **Status : ok** [Mein Account](#) | [Logout](#)

Weitere Informationen rund um das Thema Registrierung finden Sie auf der vhb-Webseite unter <https://www.vhb.org/studierende/nutzung/> sowie in unseren FAQ für Studierende unter <https://www.vhb.org/studierende/faq/>.

Bitte beachten Sie auch unsere Anleitungen zur Kurssuche und -anmeldung unter <https://www.vhb.org/vhb/downloads/anleitungen-dokumentationen/>.