



IT-ZENTRUM

DIGITALISIERUNG | INNOVATIVE LEHRE

Anmeldung bei Microsoft Teams - Desktop App

Ihre Schritt für Schritt Anleitung



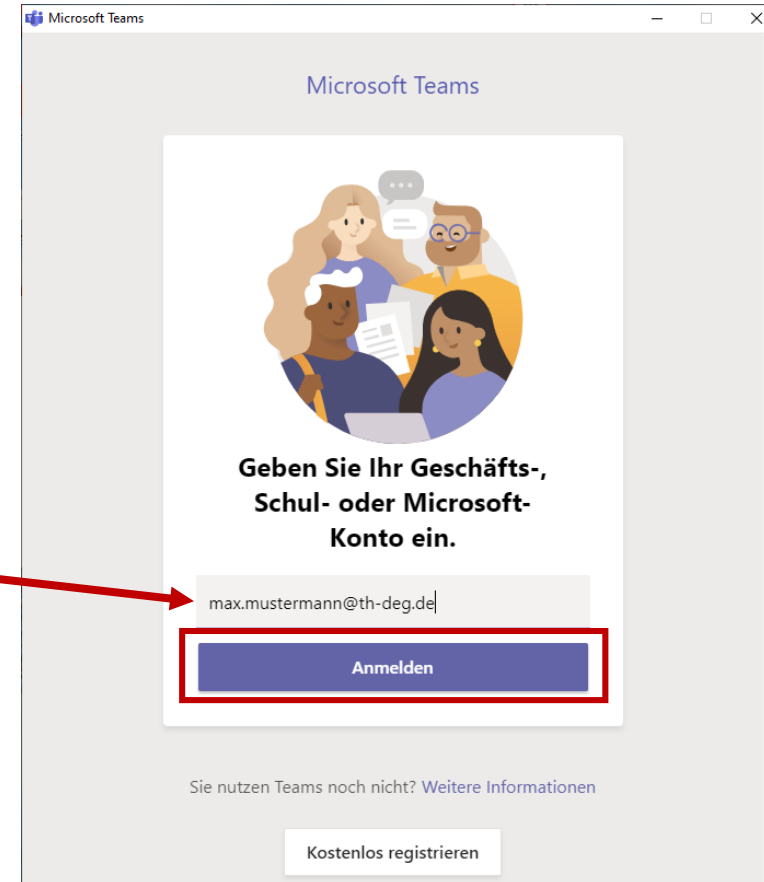
Microsoft Teams

Anmeldung bei Microsoft Teams - Desktop App

(1) Starten Sie Microsoft Teams durch Doppelklick auf das Icon auf Ihrem Desktop



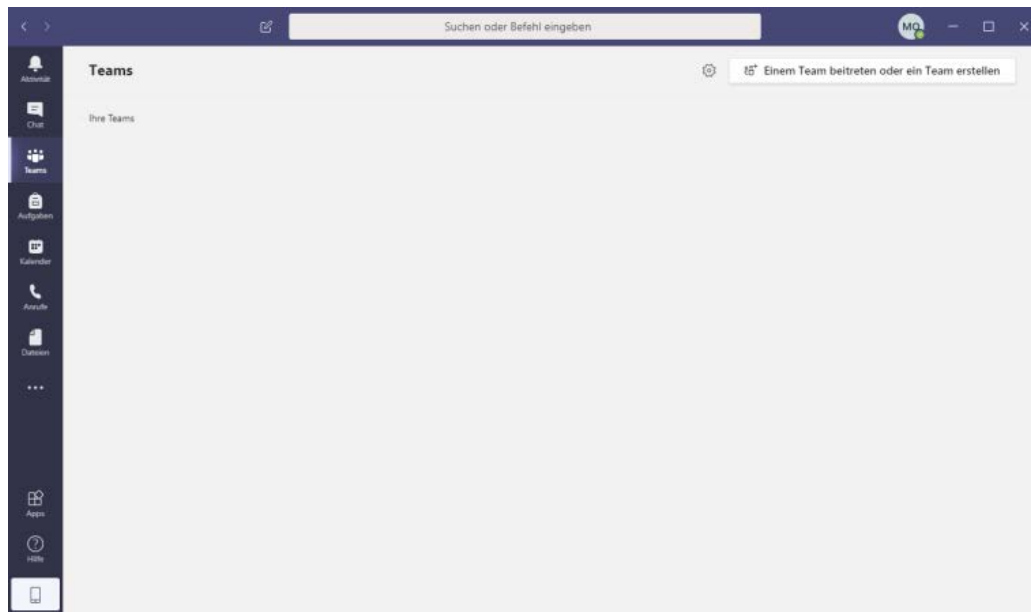
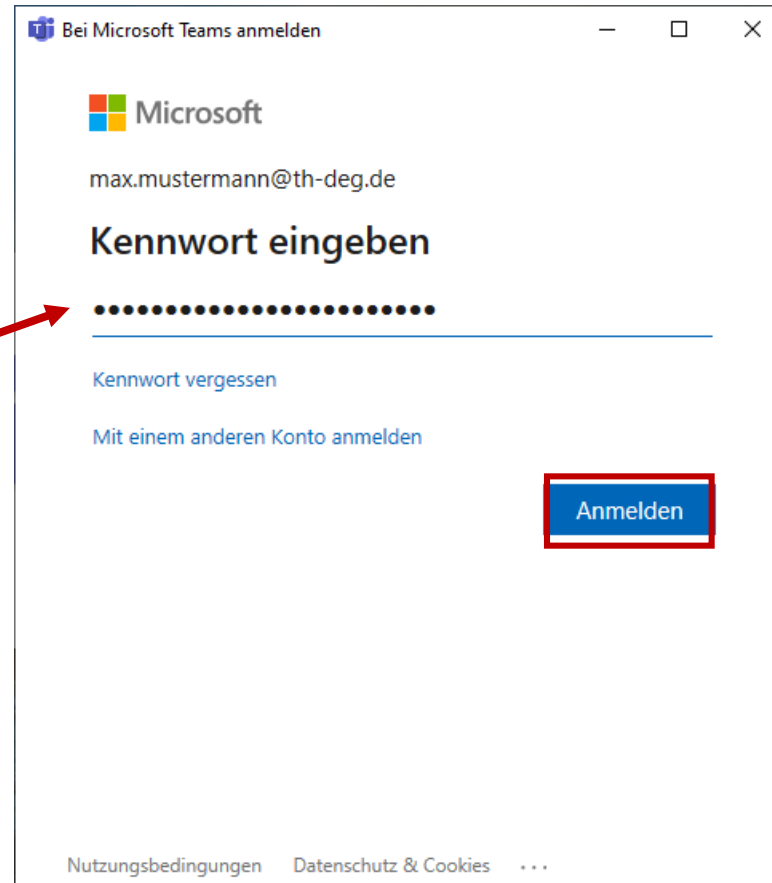
(2) Geben Sie hier als Benutzernamen die bei der Registrierung angegebene E-Mail Adresse ein und bestätigen Sie dies durch Klick auf „Anmelden“.



Anmeldung bei Microsoft Teams - Desktop App

(3) Geben Sie nun das bei der Registrierung vergebene Passwort ein, um sich nach Klick auf „Anmelden“ am System einloggen zu können.

(4) Nun sehen Sie Ihr Dashboard und Sie können mit MS Teams arbeiten.



IT-ZENTRUM

DIGITALISIERUNG | INNOVATIVE LEHRE

Anmeldung bei Microsoft Teams - Desktop App

Wir wünschen Ihnen viel Spaß bei der Nutzung von Microsoft Teams!

