



IT-ZENTRUM

DIGITALISIERUNG | INNOVATIVE LEHRE

Aufzeichnung von virtuellen Unterrichtsstunden in Microsoft Teams

Ihre Schritt für Schritt Anleitung



Microsoft Teams

Aufzeichnung von virtuellen Unterrichtsstunden in Microsoft Teams

- ▶ Mit der Kalender-Funktion von Microsoft-Teams können Sie Ihre virtuelle Unterrichtsstunde planen, mit Ihren Schüler/-innen teilen und Ihre virtuelle Unterrichtseinheit durchführen.
- ▶ Bitte beachten Sie hierzu die **Anleitung „Erstellung von virtuellen Unterrichtsstunden“** mit MS Teams“.

Im Folgenden wird das Vorgehen erklärt...

- (1) ... wie Sie Ihre virtuelle Unterrichtsstunde in MS Teams aufzeichnen können
- (2) ... wie Sie das erstellte Video Ihren Schüler/-innen zugänglich machen können
- (3) ... wie Sie datenschutzrechtlich vorgehen müssen.

Hinweis:

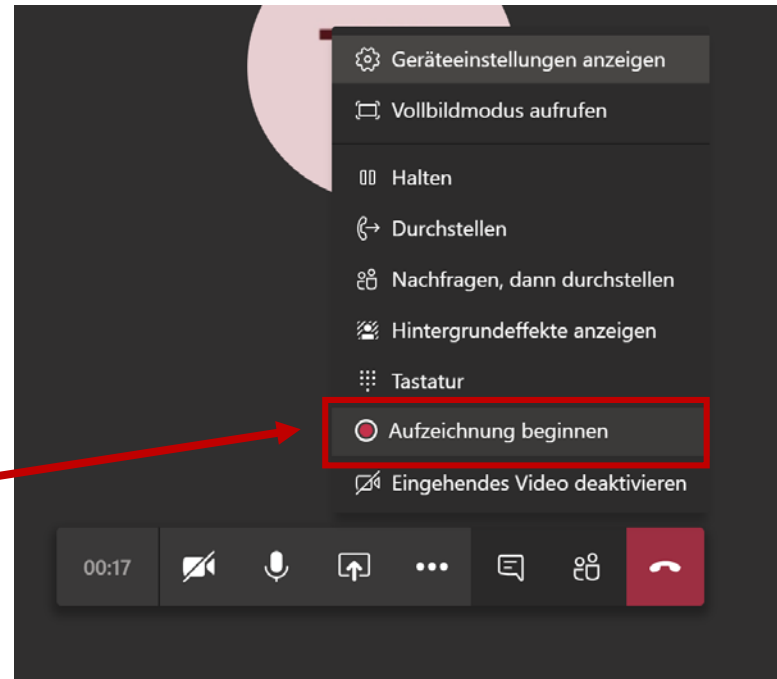
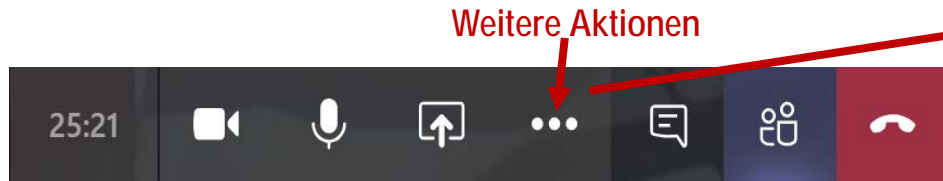
Aufgrund der erhöhten Nachfrage kann es bis zu **24 Stunden** dauern, neu registrierte Benutzer in Microsoft Teams einzurichten. Bis dahin haben Sie möglicherweise noch keinen Zugriff auf Teams Funktionen wie z.B. die Kalender-Funktion.



Aufzeichnung von virtuellen Unterrichtsstunden in Microsoft Teams

Aufzeichnung von virtuellen Unterrichtsstunden (1)


- ▶ Öffnen Sie Ihre Besprechung/Unterrichtsstunde im Kalender und klicken Sie auf „Jetzt Teilnehmen“.
- ▶ In der Besprechung/Unterrichtsstunde können Sie nun unter „Weitere Aktionen“ den Punkt „Aufzeichnung beginnen“ anklicken. Die Aufnahme läuft ab diesem Zeitpunkt.



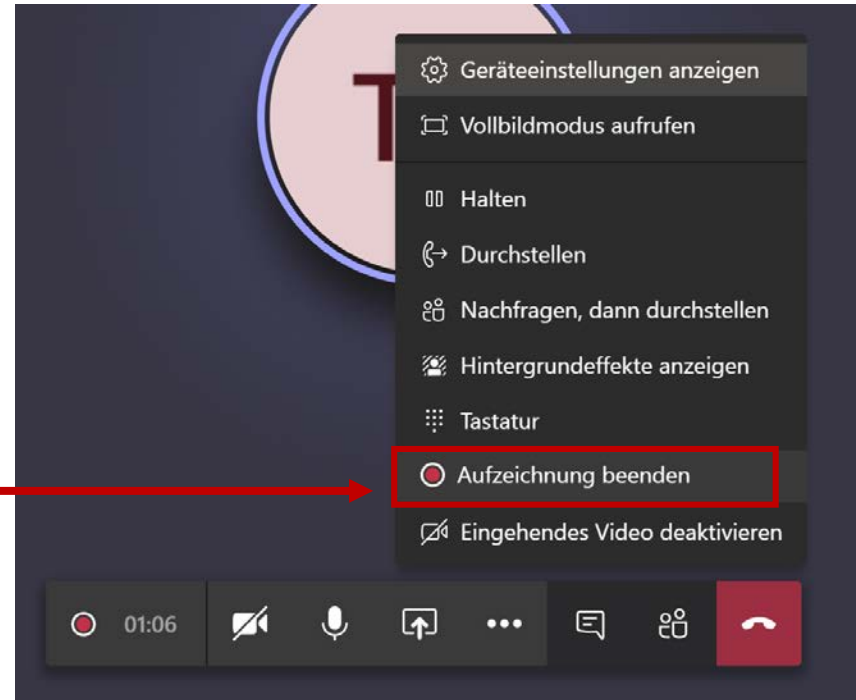
Aufzeichnung von virtuellen Unterrichtsstunden in Microsoft Teams

Aufzeichnung von virtuellen Unterrichtsstunden (2)

- ▶ Das Aufnahmesymbol ganz links in der Navigationsleiste zeigt an, dass Sie die Unterrichtseinheit aufzeichnen.




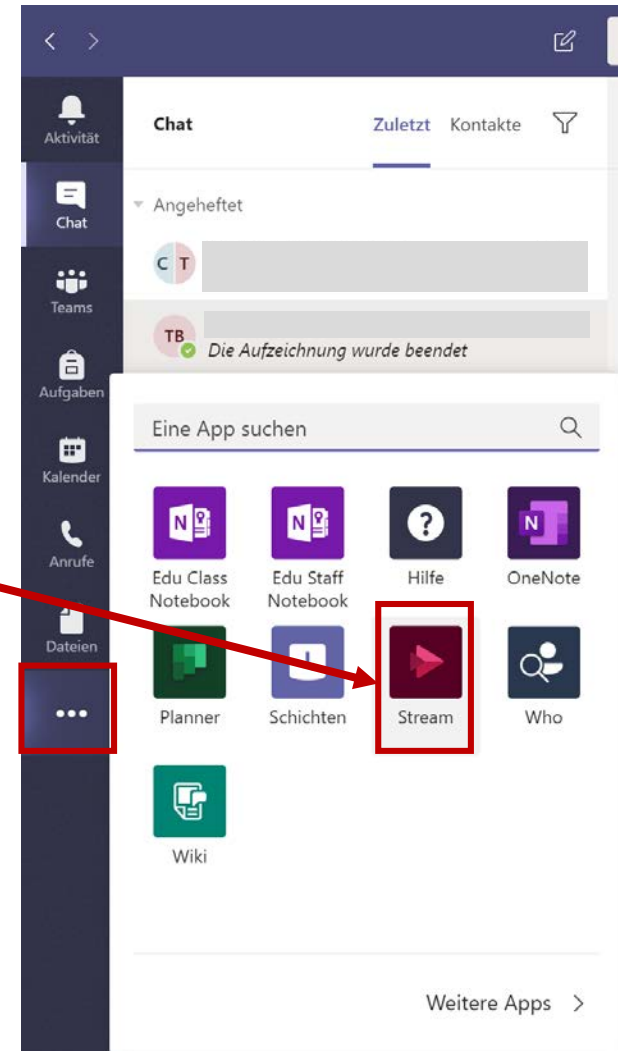
- ▶ Nachdem Sie mit der Unterrichtsstunde fertig sind, klicken Sie wieder auf „Weitere Aktionen“ und „**Aufzeichnung beenden**“



Aufzeichnung von virtuellen Unterrichtsstunden in Microsoft Teams

Aufzeichnung von virtuellen Unterrichtsstunden (3)

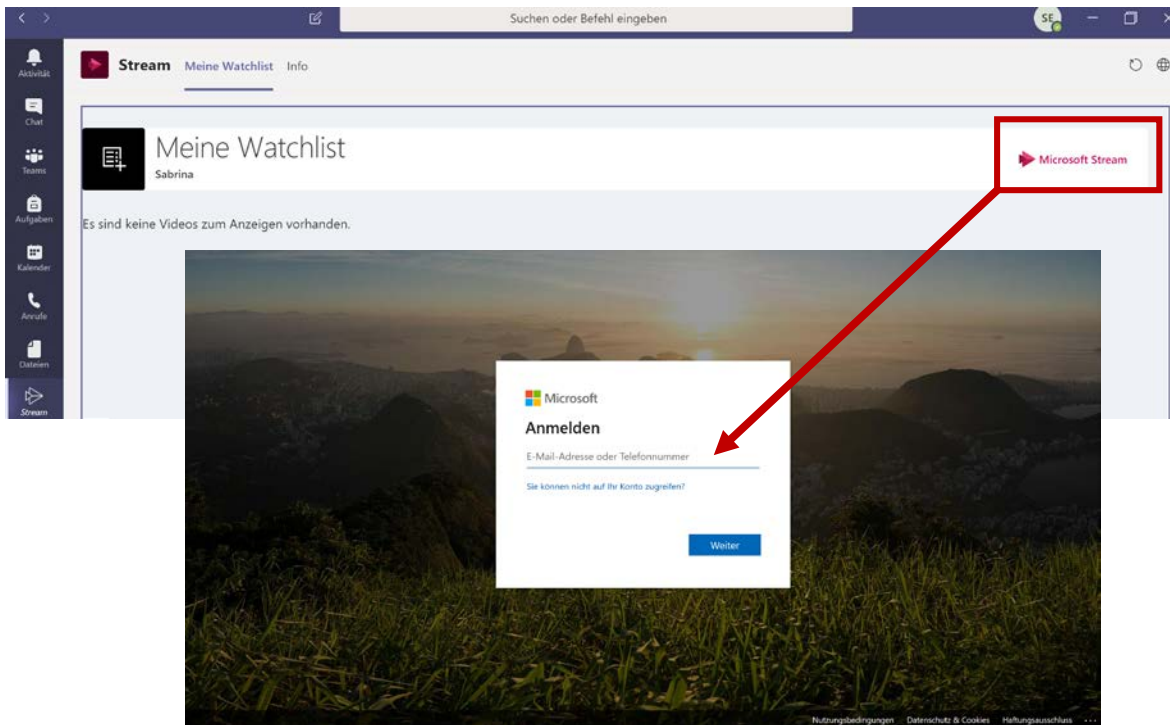
- ▶ Das Video wird dann in Kürze im **Besprechungschat** angezeigt, worauf alle Schüler/-innen, die an der virtuellen Unterrichtsstunde teilgenommen haben, Zugriff haben.
- ▶ Außerdem wird das Video in Ihrer „**MS Stream**“ App angezeigt. Gehen Sie hierzu in Ihrer Navigationsleiste in Teams zu dem Symbol  und klicken Sie auf „**Stream**“



Aufzeichnung von virtuellen Unterrichtsstunden in Microsoft Teams

Aufzeichnung von virtuellen Unterrichtsstunden (4)

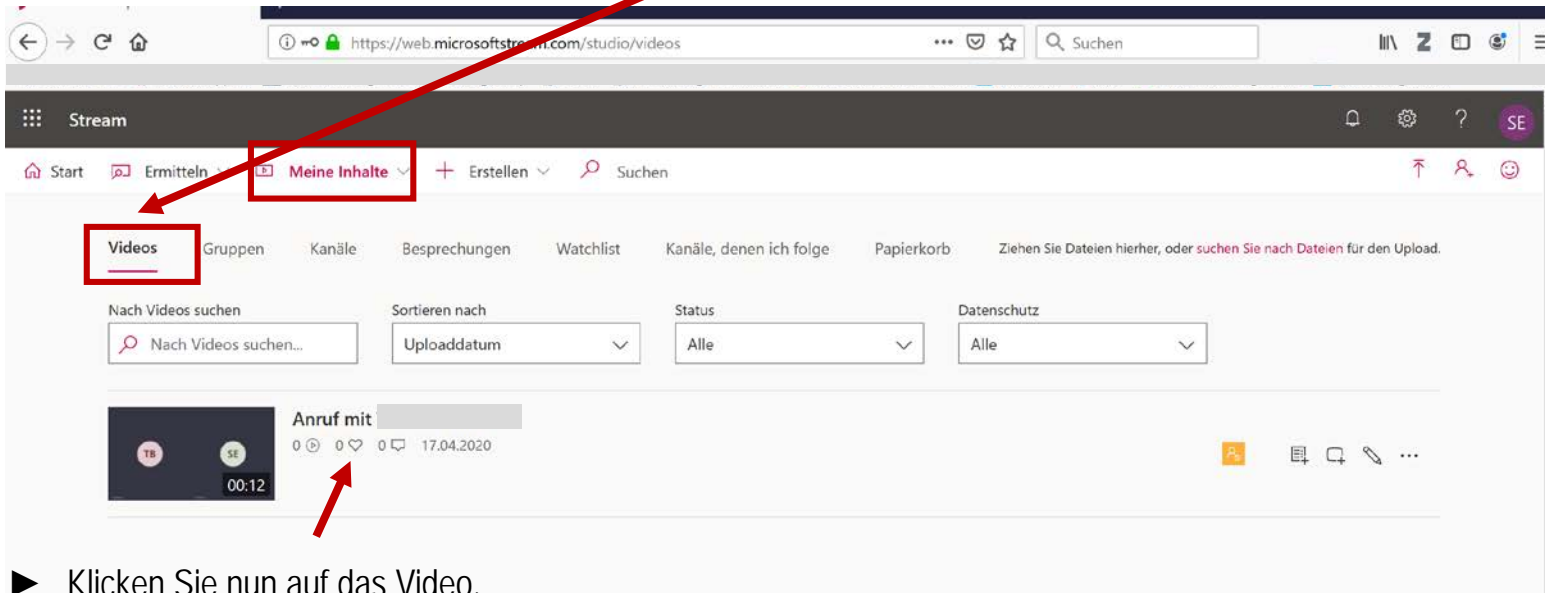
- ▶ Öffnen Sie Microsoft Stream
- ▶ Im Browser öffnet sich ein neues Fenster. Melden Sie sich wie gewohnt mit Ihrer Kennung an.



Aufzeichnung von virtuellen Unterrichtsstunden in Microsoft Teams

Aufzeichnung von virtuellen Unterrichtsstunden (5)

- ▶ Auf der Startseite klicken Sie auf „Meine Inhalte“ und „Videos“ und gelangen so zu Ihren aufgezeichneten Unterrichtseinheiten.



The screenshot shows the Microsoft Stream 'Meine Inhalte' (My Content) page. The 'Meine Inhalte' dropdown menu is open, and the 'Videos' option is highlighted with a red box. A red arrow points from the 'Meine Inhalte' menu to the 'Videos' tab. Below the navigation bar, there are search and filter options. A video thumbnail is visible with the title 'Anruf mit' and a duration of 00:12. A red arrow points to the video thumbnail.

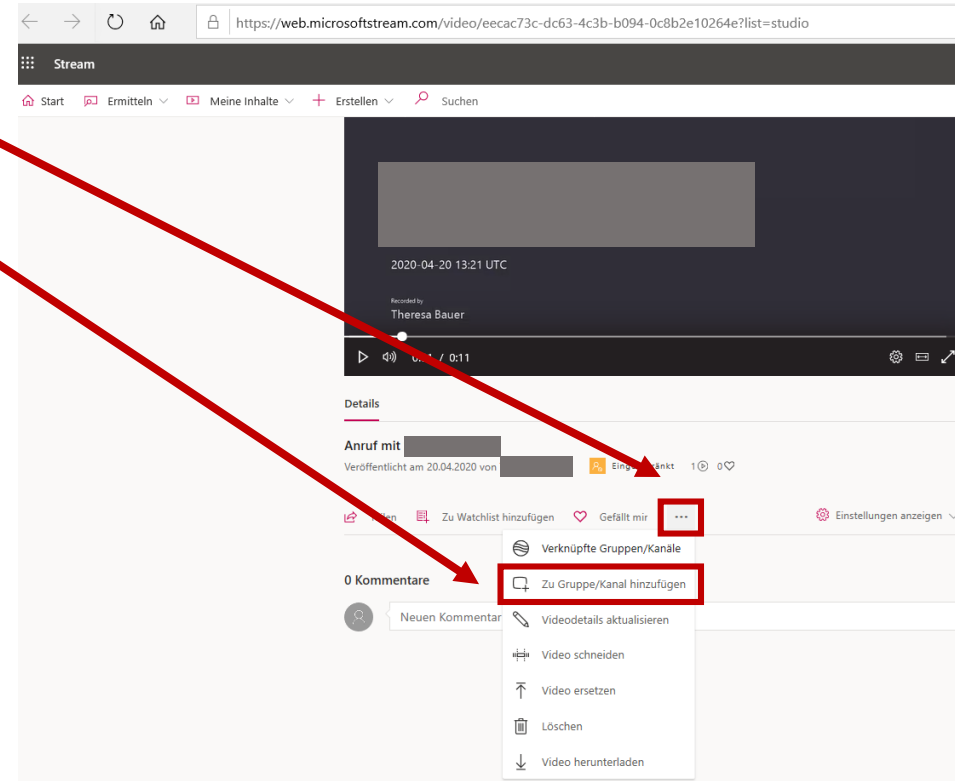
- ▶ Klicken Sie nun auf das Video.



Aufzeichnung von virtuellen Unterrichtsstunden in Microsoft Teams

Bereitstellung der Aufzeichnung für Schüler/-innen

- ▶ Klicken Sie auf „**Weitere Aktionen**“ und anschließend auf „**Zu Gruppe/Kanal**“ hinzufügen, um den Schüler/-innen die Aufzeichnung der Unterrichtseinheit in einer bestimmten Gruppe bzw. in einem bestimmten Kanal zur Verfügung zu stellen.



Aufzeichnung von virtuellen Unterrichtsstunden in Microsoft Teams

Datenschutz

- ▶ Um datenschutzrechtlich abgesichert zu sein, empfehlen wir die **schriftliche Zustimmung** aller Schüler/-innen **vor** einer Aufzeichnung einzuholen.
- ▶ Bei weiteren Fragen zum Datenschutz wenden Sie sich bitte an die Datenschutzbeauftragten.



IT-ZENTRUM

DIGITALISIERUNG | INNOVATIVE LEHRE

Aufzeichnung von virtuellen Unterrichtsstunden in Microsoft Teams

Wir wünschen Ihnen viel Spaß bei der Nutzung von Microsoft Teams!

