



IT-ZENTRUM

DIGITALISIERUNG | INNOVATIVE LEHRE

Anmeldung bei Microsoft Teams - Desktop App

Deine Schritt für Schritt Anleitung



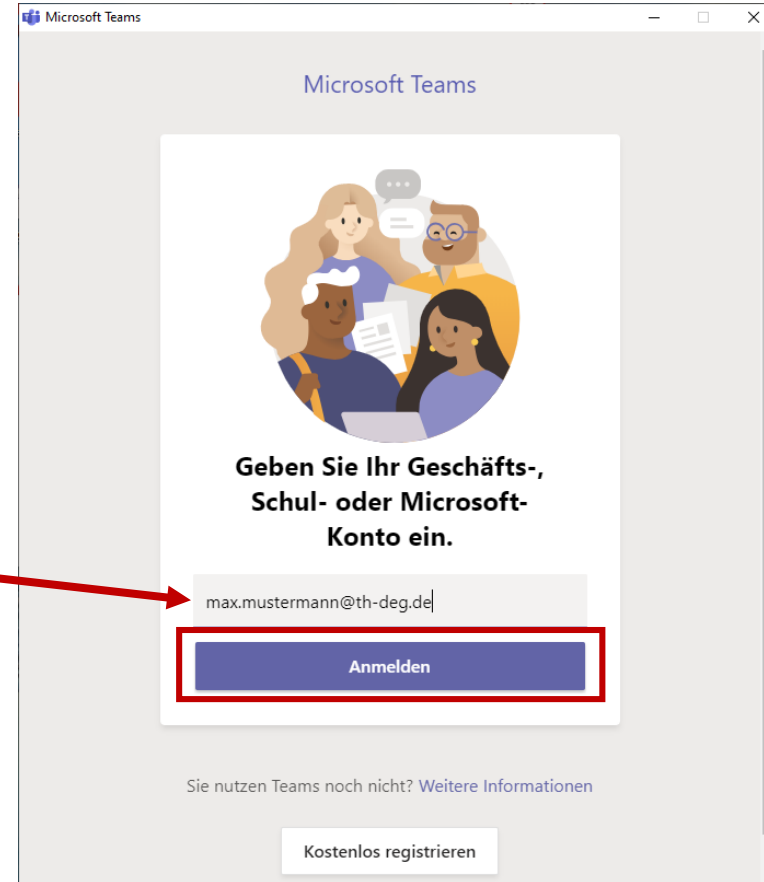
Microsoft Teams

Anmeldung bei Microsoft Teams - Desktop App

(1) Starte Microsoft Teams durch Doppelklick auf das Icon auf deinem Desktop



(2) Gib hier als Benutzername deine zuvor angegebene E-Mail Adresse ein und bestätige dies durch Klick auf „Anmelden“.

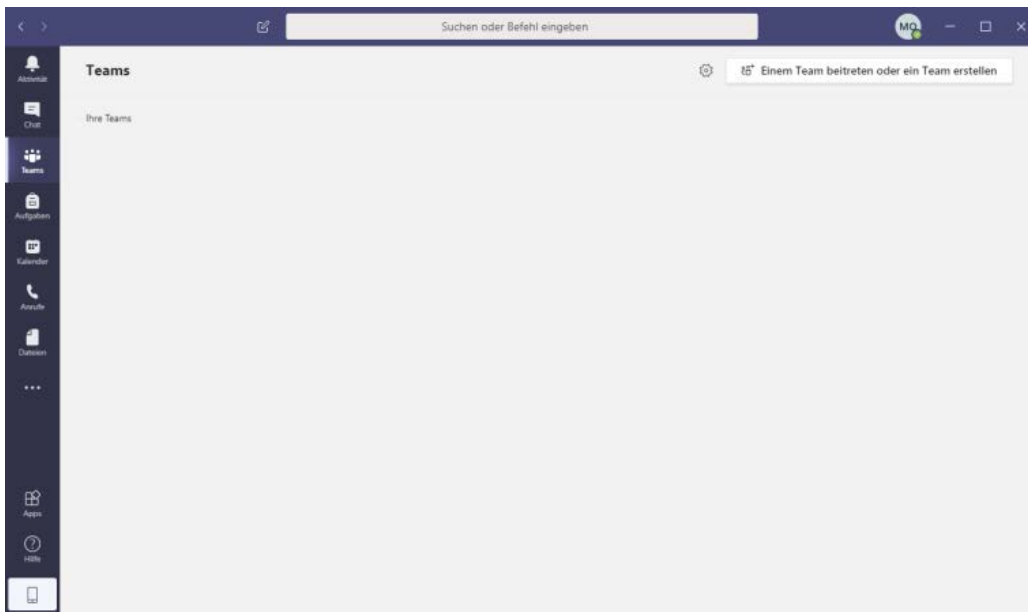
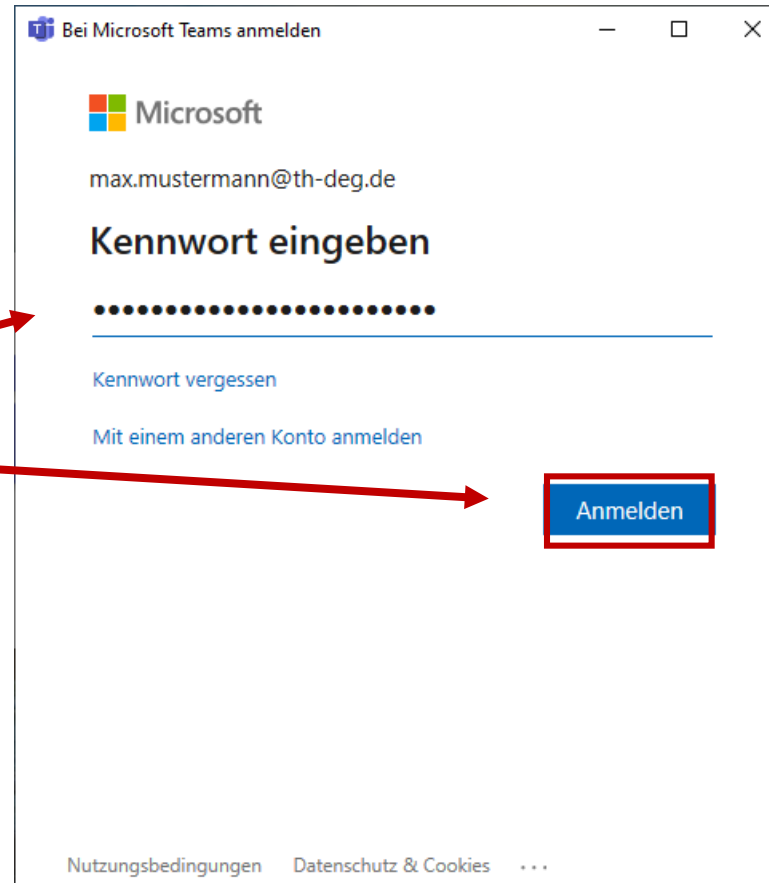


Anmeldung bei Microsoft Teams - Desktop App

(3) Gib nun das bei der Registrierung vergebene Passwort ein.

Danach klickst du auf „Anmelden“, um dich im System einzuloggen.

(4) Nun siehst du dein Dashboard und kannst mit MS Teams arbeiten.



IT-ZENTRUM

DIGITALISIERUNG | INNOVATIVE LEHRE

Anmeldung bei Microsoft Teams - Desktop App

Wir wünschen Dir viel Spaß bei der Nutzung von Microsoft Teams!

