



TOOL MURAL – BRAINSTORMING, MIND MAP, KOGNITIVE LANDKARTEN

= Schnelle interaktive Sammlung von Informationen, Themen, Ideen sowie die visuell gegliederte Strukturierung

ZIELE:

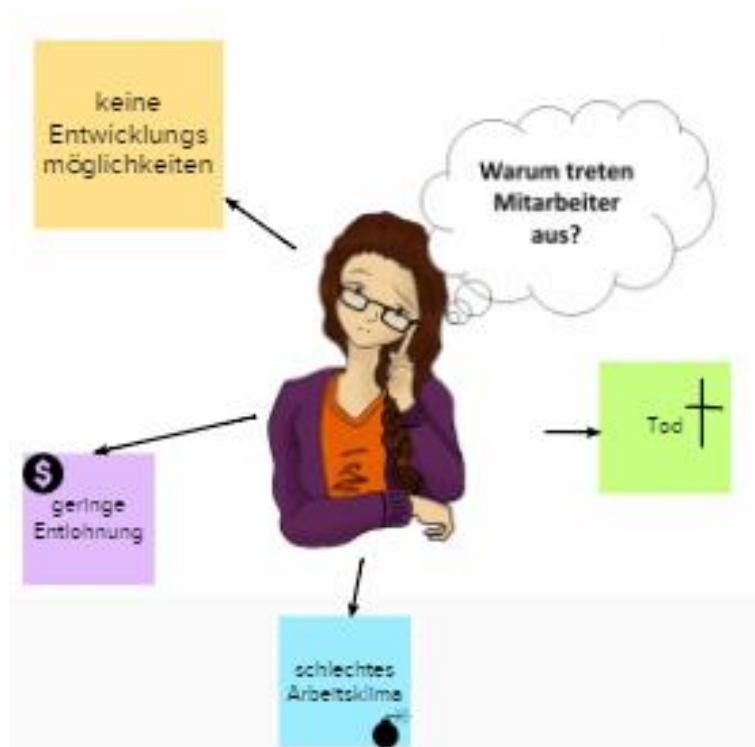
- Schnelle, interaktive, unkomplizierte Sammlung von Informationen, Themen, Ideen, Lösungsvorschläge
- Visuell gegliederte Strukturierung

VORGEHENSWEISE:

- Erstellen eines MURAL-Templates
(über DEG-DLM oder mit einer 30-Tage-Testversion)
- Kopieren des Links (anonym) und Integration in ein Dokument z.B. Präsentation

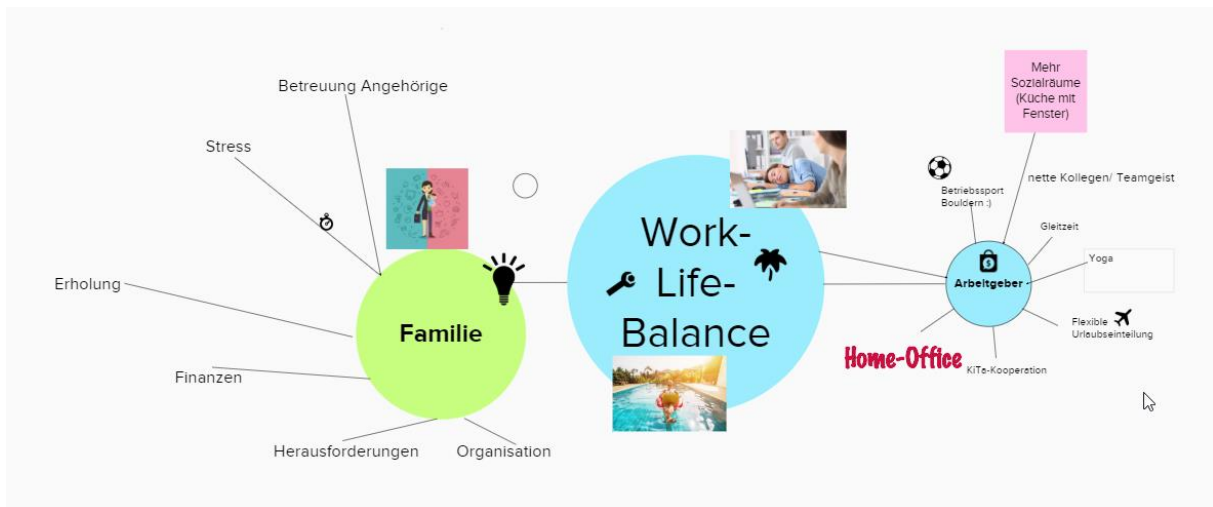
BEISPIELE:

- Personalrisiken

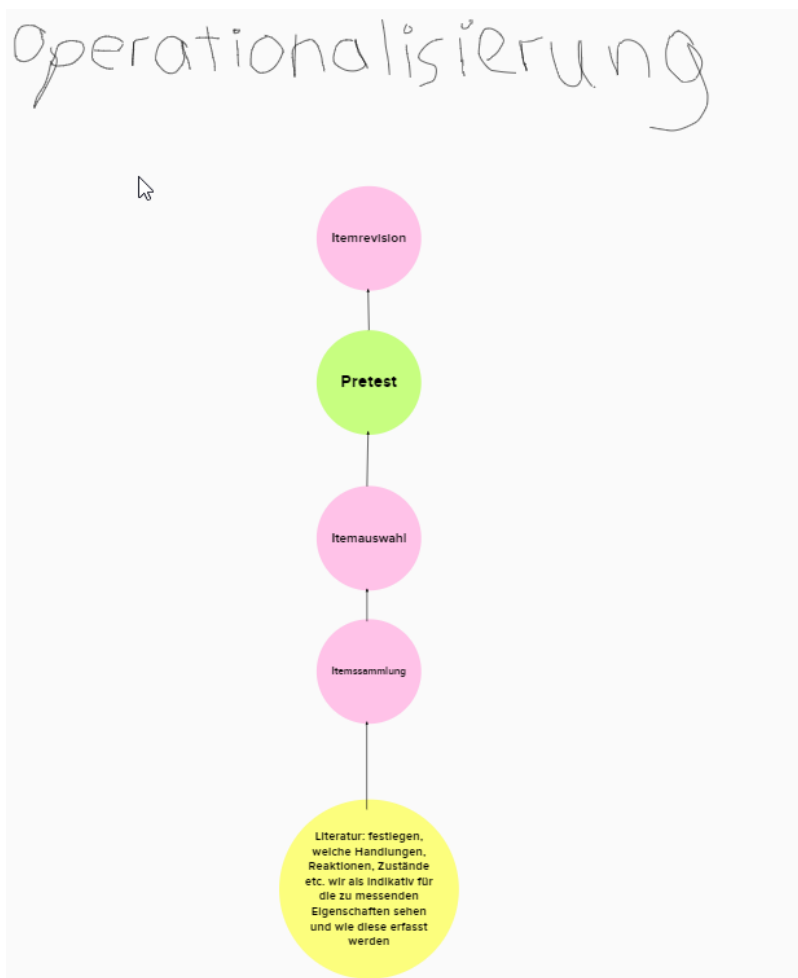




- Work-Life-Balance



- Vorgehen Operationalisierung





VORTEILE/MÖGLICHKEITEN:

- Verschiedene Fragearten und Anwendungsmöglichkeiten
- Geringe und einfache Vorbereitung
- Einbindung der Lernenden in anonymer Art und Weise
- Aktivierend, motivierend, interaktiv
- Alle Lernenden können gleichzeitig und standortübergreifend sammeln
- Virtuelle Pinnwand, virtuelles Whiteboard

NACHTEIL/HERAUSFORDERUNG:

- Bei der ersten Verwendung des Online-Tools muss man sich kurz damit auseinandersetzen, es ist aber sehr intuitiv

HINWEIS:

Weiterführende Informationen zu MURAL: <https://mural.co/>

QUELLE:

Projektteam DEG-DLM2 (2020). *Leitfaden – Konzeption digitale Lernangebote*. Deggendorf: THD.

