

iLearn-Kurzanleitung für Studierende

<https://ilearn.th-deg.de>

iLearn ist die zentrale Lernplattform der Hochschule Deggendorf. Hier finden Sie Materialien, Übungen, Tests und weitere Infos zu den Lehrveranstaltungen.

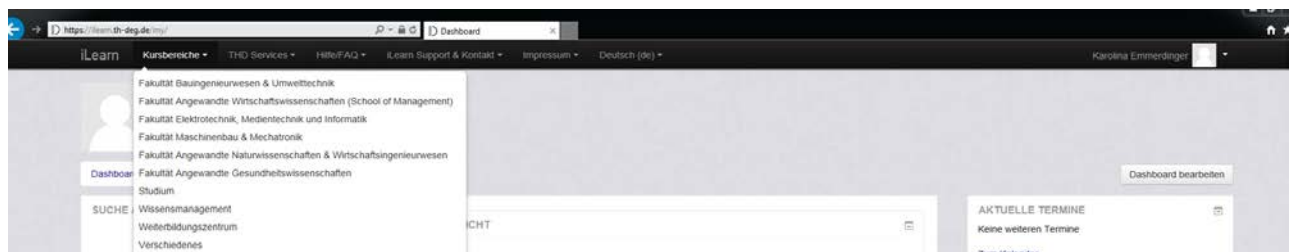
1. LOGIN

Die iLearn-Plattform finden Sie unter <https://ilearn.th-deg.de>

Geben Sie bitte im Login-bereich Ihren Anmeldenamen und Kennwort ein. Nutzen Sie für den Login die Daten Ihres **Hochschul-Accounts**.

Rechts oben (bei Ihrem Namen) finden Sie den Link um sich nach dem Login wieder abzumelden.

2. STARTSEITE



Im oberen Bereich der Startseite finden Sie nachfolgende Bereiche:

Mit iLearn können Sie immer auf die Startseite zurückkehren.

Kursbereiche:

Hier finden Sie alle Kurse gegliedert in Kursbereiche.

THD Services:

- THD Webseite: hier werden Sie zur Webseite der THD weitergeleitet.
- Intranet
HIS Portal: hier kommen Sie zur Webseite des THD Internetportals.
- Webmail: hier werden sie zum Mailsystem der THD weitergeleitet.
- EDV-Passwort: hier können Sie Ihr EDV-Account Passwort oder E-Mail Passwort ändern.

- Infos für Studierende: hier kommen Sie zur allgemeinen Informationsseite des Studienzentrums.

Hilfe/FAQ:

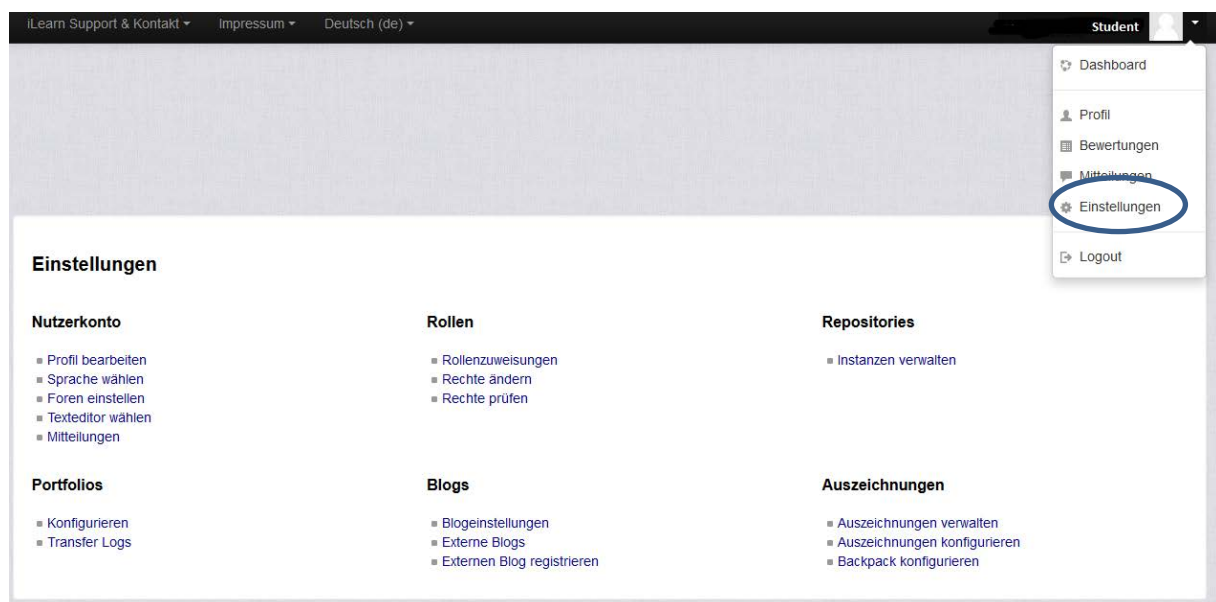
- FAQ: hier finden Sie Antworten auf häufig gestellte Fragen.
- Hilfe für Studierende: hier erhalten Sie Informationen bzgl. iLearn und der Virtuellen Hochschule Bayern (VHB). Auch können Sie hier auf das Wissensmanagementsystem der Hochschule zugreifen.
- Hilfe für Dozenten/Kursbetreuer: hier finden die Lehrenden und Kursbetreuer Informationen bzgl. der iLearn Nutzung für die Lehre.

iLearn Support/Kontakt:

- Mail an den Support: wenn Sie Fragen zur iLearn Nutzung haben, können Sie hier eine E-Mail an den E-Learning Support des Kompetenzzentrum E-Learning senden.
- Kontakt Kompetenzzentrum E-Learning: hier finden Sie die Kontaktdaten des E-Learning Support und des Kompetenzzentrum E-Learning.

3. NUTZEREINSTELLUNGEN UND PROFIL

Nach dem Login sehen Sie rechts oben Ihren Namen als Link. Wenn Sie auf den Link klicken öffnet sich eine Navigation

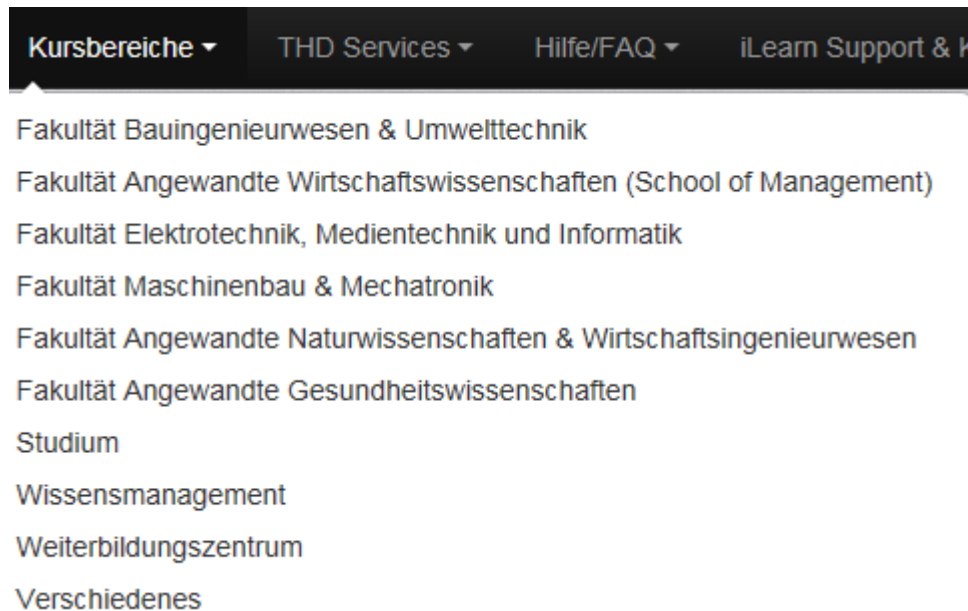


Unter dem Menüpunkt „Einstellungen“, Nutzerkonto können Sie ihr Profil bearbeiten. Wenn Sie mit der Bearbeitung Ihres Profils fertig sind klicken Sie auf „Profil aktualisieren“.

4. OBERFLÄCHE DER LERNPLATTFORM

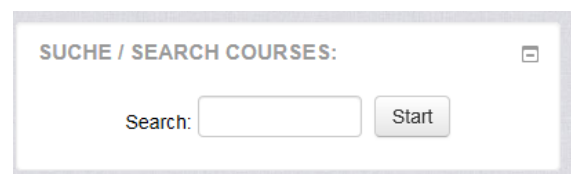
Kurse suchen/eintragen/abmelden

Wählen Sie Ihre Fakultät in den Kursbereichen, oder der von Ihnen gesuchte Kurs unter „meine Kursbereiche“ aus.



Wählen Sie Ihren Studiengang aus. Innerhalb des Bereichs Ihres Studiengangs finden Sie dann Ihre Kurse des aktuellen Semesters. Kurse früherer Semester finden Sie im Archiv.

Alternativ können Sie auch Kurse über die Suchfunktion finden. Die Suche finden Sie rechts oben.



Für die meisten Kurse benötigen Sie einen Zugangsschlüssel um sich in den Kurs einschreiben zu können. Diesen Schlüssel erhalten Sie von den Studiengangsassistenten oder Ihrem Dozenten.

▼ Selbsteinschreibung (Student/in)

Einschreibeschlüssel Klartext

In der Kursübersicht auf der Startseite und unter „Meine Kurse“ finden Sie immer alle Kurse in dem Sie eingetragen sind.

The screenshot shows the iLearn user interface. At the top, there is a navigation bar with links for 'Kursbereiche', 'THD Services', 'Hilfe/FAQ', 'iLearn Support & Kontakt', 'Impressum', and 'Deutsch (de)'. Below this, the user's profile 'Emmerdinger Karolina' is displayed. The main content area is divided into three sections: a search bar labeled 'SUCHE / SEARCH COURSES:' with a search input and a 'Start' button; a navigation menu labeled 'NAVIGATION' with options for 'Dashboard', 'Startseite', and 'Meine Kurse' (which is expanded to show 'Verschiedenes'); and a course overview section labeled 'KURSÜBERSICHT' containing three course cards: '170718_iLearn Testkurs Karo', '17WS Teilnehmer iLearn', and 'Test für Karo'. A notification icon and text below the third card state 'Sie haben Aufgaben, die Ihre Bearbeitung erfordern.'

Navigation

Am einfachsten kann man über die Leiste im oberen Bereich (sog. Krümpelpfad) navigieren, bzw. man sieht dort gleich, in welchem Bereich man sich befindet. Will man zum Kurs zurück, klickt man auf dem Namen des Kurses. Will man auf die Startseite der Lernplattform zurück, klickt man auf „Startseite“ oder das links abgebildete Haus.

The screenshot shows a breadcrumb navigation path for the course '170718_iLearn Testkurs Karo'. The path is: Dashboard > Verschiedenes > Testkurse (Spielwiese) > Testkurs Kar170718_iLearn Einführungsveranstaltun...

5. KOMMUNIKATIONSMÖGLICHKEITEN

Forum

Im Forum können Sie Diskussionsbeiträge einstellen und auf solche reagieren. Es wird Ihnen auf einer Übersichtsseite das Thema, der Erstautor und die Zahl der Antworten angezeigt. Darüber hinaus wird auf noch nicht gelesene Beiträge hingewiesen, in der letzten Spalte der Standardansicht des Forums finden Sie Autor und Datum des jeweils letzten Beitrages im Strang.

6. WISSENSPORTAL FÜR STUDIERENDE

The screenshot shows the iLearn web interface. At the top, there is a navigation bar with 'iLearn' and several menu items: 'Kursbereiche', 'THD Services', 'Hilfe/FAQ', 'iLearn Support & Kontakt', 'Impressum', 'Deutsch (de)', and a user profile 'Karolina Emmerding'. Below this, the main header reads 'iLearn - Lernmanagementsystem der Hochschule Deggendorf'. A breadcrumb trail shows 'Dashboard > Kurse > Wissensmanagement'. On the left, there is a 'SUCHE / SEARCH COURSES:' section with a search box and a 'Start' button. Below that is a 'NAVIGATION' menu with 'Dashboard' and 'Kurse' expanded to show various faculties like 'Fakultät Bauingenieurwesen & Umwelttechnik'. The main content area is titled 'Wissensmanagement' and contains a welcome message: 'Herzlich willkommen zum Wissensmanagement der Hochschule Deggendorf d. h. zum Informationsportal für die Studierenden!'. It includes text about finding courses and tips, a call to action 'Teilt euer Wissen und profitiert vom Wissen...', and contact information for 'Frau monica.ciolacu@th-deg.de!'. At the bottom of the main area, there is another search box labeled 'Kurse suchen:' and a 'Start' button, along with a link 'Alle aufklappen'.

Ein Portal von Studenten für Studenten. Hier finden Sie Tipps zu Prüfungen oder Vorlesungsmaterialien von Kommilitonen aus höheren Semestern. Außerdem gibt es Informationen über Praktikum, Auslandsaufenthalte, wissenschaftliches Arbeiten oder Jobsuche. Natürlich kommen auch Themen wie das Deggendorfer Nachtleben, Freizeitmöglichkeiten und Suchen von Fahrgemeinschaften nicht zu kurz.

Zu finden ist das Wissensportal unter: <https://ilearn.th-deg.de/course/index.php?categoryid=34>

7. VIRTUELLE HOCHSCHULE BAYERN (vhb)

In einigen Lehrveranstaltungen nutzen Sie Kurse der Virtuellen Hochschule Bayern. Bitte beachten Sie, dass Sie sich bei vhb-Kursen nicht direkt über <https://ilearn.th-deg.de> einloggen können. Der Login erfolgt über die [vhb-Seite](#). Wenn Sie sich dort einloggen und auf "Kurslogin" klicken, haben Sie Zugriff auf Ihre vhb-Kurse.

Weitere Infos zur Registrierung bei der vhb und zur Kursanmeldung finden Sie weiter unten und <http://www.vhb.org/studierende/faq/studium/#c1543>.

8. MOODLE MOBILE APP

Download die "Moodle Mobile" unter: <https://download.moodle.org/mobile/>

Bei Fragen zur Nutzung der Lernplattform:

Kompetenzzentrum E-Learning

elearning-support@th-deg.de

0991/3615-175 oder -161

<https://www.th-deg.de/de/studierende/e-learning#nav>